



ESTADO DO CEARÁ

PREFEITURA MUNICIPAL DE JIJOCA DE JERICOACOARA

Rua Minas Gerais, 420 – CEP: 62.598-000 – Centro – Telefax: (88) 3669.1133

CNPJ: 23.718.034/0001-11 – CGF: 06.920.643-0

RELATÓRIO RESUMIDO DA EXECUÇÃO ORÇAMENTÁRIA

RREO

5º BIMESTRE/2013

PUBLICADO CONFORME EDITAL Nº 2013.11.27-1



ESTADO DO CEARÁ
PREFEITURA MUNICIPAL DE JIJOCA DE JERICOACOARA

Rua Minas Gerais, 420 – CEP: 62.598-000 – Centro – Telefax: (88) 3669.1133

CNPJ: 23.718.034/0001-11 – CGF: 06.920.643-0

EDITAL DE PUBLICAÇÃO Nº 2013.11.27-1

O **Prefeito do Município de JIJOCA DE JERICOACOARA – Estado do Ceará,** **FRANCISCO LINDOMAR FILOMENO OLIVEIRA**, em pleno exercício do cargo e no uso competente de suas atribuições, notadamente as conferidas pelo Art. 28, Inciso X, da Constituição do Estado do Ceará, **RESOLVE** publicar o **RELATÓRIO RESUMIDO DA EXECUÇÃO ORÇAMENTÁRIA – RREO**, atinente ao **5º BIMESTRE** do exercício financeiro de **2013**, das seguintes formas:

1. Mediante afixação nos locais de amplo acesso do público em geral no âmbito do Município de **JIJOCA DE JERICOACOARA/CE**; e
2. Em meio eletrônico de acesso ao público conforme disposto no Art. 48 da LRF, no endereço: www.municipiosconsultoria.com.br.
3. Em meio eletrônico de acesso ao público conforme disposto no Art. 48 da LRF, no endereço: www.JIJOCA DE JERICOACOARA.ce.gov.br.

PUBLIQUE-SE, DIVULGUE-SE, CUMPRA-SE.

Paço do Poder Executivo Municipal de JIJOCA DE JERICOACOARA – Estado do Ceará
Em, 27 de NOVEMBRO de 2013.


FRANCISCO LINDOMAR FILOMENO OLIVEIRA
Prefeito Municipal

GOVERNO MUNICIPAL DE JIJOCA DE JERICOCOARA
Relatório Resumido de Execução Orçamentária
Balço Orçamentário
Orçamento Fiscal e da Seguridade Social
Período: Janeiro a Outubro de 2013/Bimestre: Setembro e Outubro

Recetas	Previsão Inicial	Previsão Atualizada (a)	Recetas Realizadas		Saldo a Realizar (a-c)		
			No Bimestre (b)	% (ba)		Até o Bimestre (c)	% (ca)
Recetas (Exceto Intra-Orçamentárias) (I)							
Recetas Correntes	39.143.000,00	39.143.000,00	5.290.830,20	13,52	26.891.603,44	68,70	12.251.396,56
Receta Tributária	2.470.000,00	2.470.000,00	396.334,00	16,05	1.481.235,75	59,97	988.764,25
Impostos	1.800.000,00	1.800.000,00	363.576,00	20,20	1.172.921,45	65,16	627.078,55
Taxas	650.000,00	650.000,00	32.758,00	5,04	308.314,30	47,43	341.685,70
Contribuição de Melhoria	20.000,00	20.000,00	0,00	0,00	0,00	0,00	20.000,00
Recetas de Contribuições	320.000,00	320.000,00	0,00	0,00	0,00	0,00	320.000,00
Contribuições Econômicas	20.000,00	20.000,00	0,00	0,00	0,00	0,00	20.000,00
CONTRIBUIÇÃO P/ O CUSTEIO DO SERV. DE	300.000,00	300.000,00	0,00	0,00	0,00	0,00	300.000,00
Receta Patrimonial	172.000,00	172.000,00	18.147,44	10,55	96.453,37	56,08	75.546,63
Recetas Imobiliárias	20.000,00	20.000,00	0,00	0,00	0,00	0,00	20.000,00
Recetas de Valores Mobiliários	152.000,00	152.000,00	18.147,44	11,94	96.453,37	63,46	55.546,63
Receta de Serviços	20.000,00	20.000,00	0,00	0,00	0,00	0,00	20.000,00
Transferências Correntes	40.493.000,00	40.493.000,00	4.767.980,69	11,77	24.929.432,90	61,56	15.563.567,10
Transferências Intergovernamentais	39.913.000,00	39.913.000,00	4.759.634,59	11,91	24.863.405,77	62,29	15.049.594,23
Transferências de Convênios	580.000,00	580.000,00	14.346,10	2,47	66.027,13	11,38	513.972,87
Outras Recetas Correntes	284.000,00	284.000,00	108.368,07	38,16	384.481,42	135,38	-100.481,42
Multas e Juros de Mora	42.000,00	42.000,00	0,00	0,00	0,00	0,00	42.000,00
Indenizações e Restituições	20.000,00	20.000,00	42.444,67	212,22	172.768,82	863,84	-152.768,82
Receta da Dívida Ativa	202.000,00	202.000,00	61.518,05	30,45	197.102,95	97,58	4.897,05
Recetas de Capital	5.754.600,00	5.754.600,00	455.343,02	7,91	2.232.040,61	38,79	3.522.559,39
Operações de Crédito	100.000,00	100.000,00	0,00	0,00	0,00	0,00	100.000,00
Operações de Crédito Internas	100.000,00	100.000,00	0,00	0,00	0,00	0,00	100.000,00
Alienação de Bens	40.000,00	40.000,00	0,00	0,00	0,00	0,00	40.000,00
Alienação de Bens Móveis	20.000,00	20.000,00	0,00	0,00	0,00	0,00	20.000,00
Alienação de Bens Imóveis	20.000,00	20.000,00	0,00	0,00	0,00	0,00	20.000,00
Amortização de Empréstimos	10.000,00	10.000,00	0,00	0,00	0,00	0,00	10.000,00
Transferências de Capital	5.594.600,00	5.594.600,00	455.343,02	8,14	2.229.775,82	39,86	3.364.824,18
Transferências Intergovernamentais	270.000,00	270.000,00	25.000,00	9,26	25.000,00	9,26	245.000,00
Transferências de Convênios	5.324.600,00	5.324.600,00	430.343,02	8,08	2.204.775,82	41,41	3.119.824,18
Outras Recetas de Capital	10.000,00	10.000,00	0,00	0,00	2.264,79	22,65	7.735,21
Outras Recetas	10.000,00	10.000,00	0,00	0,00	2.264,79	22,65	7.735,21
Recetas Correntes Intra-Orçamentárias (II)	0,00	0,00	0,00	0,00	0,00	0,00	0,00
Subtotal das Recetas (III) = (I + II)	44.897.600,00	44.897.600,00	5.746.173,22	---	29.123.644,05	---	15.773.955,95
Operações de Crédito							
Refinanciamento (IV)							

R\$ 1,00

GOVERNO MUNICIPAL DE JIJOCA DE JERICOCOACARA
Relatório Resumido de Execução Orçamentária
Balço Orçamentário

Orçamento Fiscal e da Seguridade Social

Período: Janeiro a Outubro de 2013/Bimestre: Setembro e Outubro

RREO - Anexo I (LRF, Art. 52, inciso I, alínea "a" e "b" do inciso II e §1º) R\$ 1,00

Déficit(VI)	-	-	-	0,00	-
Total (VII) = (V + VI)	44.897.600,00	44.897.600,00	5.746.173,22	---	29.123.644,05
Saldos de Exercícios Anteriores (Utilizado para Créditos Adicionais)	-	-	-	-	-

Despesas (Exceção Intra-Orçamentárias) (VIII)	Dotação Inicial (d)	Créditos Adicionais (e)	Dotações Atualizadas (f)=(d+e)	Despesas Empenhadas		Despesas Liquidadas		Saldo a Liquidar (f-g)	
				No Bimestre	Até o Bimestre	No Bimestre	Até o Bimestre (g)		% (g/f)
DESPESAS CORRENTES	33.881.300,00	2.734.259,45	36.615.559,45	4.924.253,05	30.528.561,17	6.263.973,29	25.473.538,22	69,57	11.142.021,23
PESSOAL E ENCARGOS SOCIAIS	18.424.900,00	2.020.000,00	20.444.900,00	2.745.770,70	17.488.170,53	3.549.238,18	16.624.834,87	81,32	3.820.065,13
JUROS E ENCARGOS DA DÍVIDA	40.000,00	0,00	40.000,00	0,00	0,00	0,00	0,00	0,00	40.000,00
OUTRAS DESPESAS CORRENTES	15.416.400,00	714.259,45	16.130.659,45	2.178.482,35	13.040.390,64	2.714.735,11	8.848.703,35	54,86	7.281.956,10
DESPESAS DE CAPITAL	10.416.300,00	-2.734.259,45	7.682.040,55	203.387,78	2.599.504,36	93.160,26	2.190.782,02	28,52	5.491.258,53
INVESTIMENTOS	9.961.300,00	-2.858.887,53	7.102.432,47	188.083,36	2.140.029,38	64.548,64	1.931.514,68	27,20	5.170.917,81
AMORTIZAÇÃO DA DÍVIDA	455.000,00	124.608,08	579.608,08	17.324,42	459.474,98	28.611,62	259.267,36	44,73	320.340,72
Reserva de Contingência	600.000,00	0,00	600.000,00	0,00	0,00	0,00	0,00	0,00	600.000,00
Reserva de Contingência	600.000,00	0,00	600.000,00	0,00	0,00	0,00	0,00	0,00	600.000,00
Despesas Intra-Orçamentárias (IX)	44.897.600,00	0,00	44.897.600,00	5.127.640,83	33.128.065,53	6.357.133,55	27.664.320,24	---	17.233.279,76
Subtotal das Despesas (X) = (VIII + IX)	44.897.600,00	0,00	44.897.600,00	5.127.640,83	33.128.065,53	6.357.133,55	27.664.320,24	---	17.233.279,76
Amortização da Div. / Refinanciamento (XI)	44.897.600,00	0,00	44.897.600,00	5.127.640,83	33.128.065,53	6.357.133,55	27.664.320,24	---	17.233.279,76
Subtotal C/ Refinanciamento (XII) = (X + XI)	44.897.600,00	0,00	44.897.600,00	5.127.640,83	33.128.065,53	6.357.133,55	27.664.320,24	-	-
Supervit (XIII)	-	-	-	-	-	-	30.282.367,96	-	-
Total (XIV) = (XII + XIII)	44.897.600,00	0,00	44.897.600,00	5.127.640,83	33.128.065,53	6.357.133,55	30.282.367,96	-	-

GOVERNO MUNICIPAL DE JUIÇA DE JERICOCOARA
Relatório Resumido de Execução Orçamentária

Balanco Orçamentário

Orçamento Fiscal e da Seguridade Social

Período: Janeiro a Outubro de 2013/Bimestre: Setembro e Outubro

RREO - Anexo I (LRF, Art. 52, inciso I, alíneas "a" e "b" do inciso II e §1º)

R\$ 1,00



FRANCISCO LINDOMAR FILOMENO OLIVEIRA
Prefeito Municipal



FRANCISCO ANTONIO DO NASCIMENTO NETO
Contabilista - CRC 10.648/0-5



MUNICÍPIOS CONSULTORIA LTDA
CONTROLE INTERNO EM GESTÃO FISCAL



FRANCISCO WILLAMY DE VASCONCELOS SILVEIRA
SEC. DE FINANÇAS

GOVERNO MUNICIPAL DE JIJOCA DE JERICOCOARA
Relatório Resumido de Execução Orçamentária
Demonstrativo da Execução das Despesas por Função/Subfunção
Organismo Fiscal e da Seguridade Social
Período: Janeiro a Outubro de 2013/Bimestre: Setembro e Outubro

	R\$ 1,00											
PREO - Anexo II, LRF, Art. 52, inciso II, alínea "c")												
Preservação e Conservação Ambiental	90.000,00	20.000,00	0,00	0,00	0,00	0,00	0,00	0,00	0,00	0,00	0,00	20.000,00
Recursos Hídricos	742.000,00	392.100,00	0,00	0,00	0,00	0,00	0,00	0,00	0,00	0,00	0,00	392.100,00
Agricultura	408.600,00	461.500,00	79.048,06	294.101,60	76.777,18	252.473,63	0,00	0,91	54,71	209.026,37	0,00	209.026,37
Abastecimento	50.000,00	20.000,00	0,00	0,00	0,00	0,00	0,00	0,00	0,00	20.000,00	0,00	20.000,00
Extensão Rural	327.700,00	410.600,00	79.048,06	294.101,60	76.777,18	252.473,63	0,00	0,91	61,49	158.126,37	0,00	158.126,37
Sem Definição	30.900,00	30.900,00	0,00	0,00	0,00	0,00	0,00	0,00	0,00	30.900,00	0,00	30.900,00
Comércio e Serviços	1.213.600,00	910.700,00	88.246,02	342.786,98	91.841,22	289.475,89	0,00	1,05	31,79	621.224,11	0,00	621.224,11
Promoção Comercial	70.000,00	70.000,00	0,00	0,00	0,00	0,00	0,00	0,00	0,00	70.000,00	0,00	70.000,00
Turismo	1.143.600,00	840.700,00	88.246,02	342.786,98	91.841,22	289.475,89	0,00	1,05	34,43	551.224,11	0,00	551.224,11
Energia	50.000,00	50.000,00	0,00	0,00	0,00	0,00	0,00	0,00	0,00	50.000,00	0,00	50.000,00
Energia Elétrica	50.000,00	50.000,00	0,00	0,00	0,00	0,00	0,00	0,00	0,00	50.000,00	0,00	50.000,00
Transporte	250.000,00	209.550,00	0,00	0,00	0,00	0,00	0,00	0,00	0,00	209.550,00	0,00	209.550,00
Administração Geral	0,00	159.550,00	19.157,21	136.006,54	31.030,24	86.754,65	0,31	41,40	54,37	72.795,35	0,00	72.795,35
Transporte Rodoviário	250.000,00	50.000,00	0,00	0,00	0,00	0,00	0,00	0,00	0,00	50.000,00	0,00	50.000,00
Desporto e Lazer	1.500.000,00	1.372.200,00	60.881,00	198.939,49	76.050,19	159.613,10	0,58	11,63	11,63	1.212.586,90	0,00	1.212.586,90
Desporto Comunitário	980.000,00	850.000,00	0,00	0,00	0,00	0,00	0,00	0,00	0,00	850.000,00	0,00	850.000,00
Lazer	520.000,00	522.200,00	60.881,00	198.939,49	76.050,19	159.613,10	0,58	30,57	30,57	362.586,90	0,00	362.586,90
Encargos Especiais	440.000,00	339.200,00	0,00	200.000,00	14.000,24	127.863,17	0,46	37,70	37,70	211.336,83	0,00	211.336,83
Outros Encargos Especiais	440.000,00	339.200,00	0,00	200.000,00	14.000,24	127.863,17	0,46	37,70	37,70	211.336,83	0,00	211.336,83
Reserva de Contingência	600.000,00	600.000,00	0,00	0,00	0,00	0,00	0,00	0,00	0,00	600.000,00	0,00	600.000,00
Reserva de Contingência	600.000,00	600.000,00	0,00	0,00	0,00	0,00	0,00	0,00	0,00	600.000,00	0,00	600.000,00
Despesas Intra-Orçamentária (II)	44.897.600,00	44.897.600,00	5.127.640,83	33.128.065,53	6.357.133,55	27.664.320,24	---	---	---	17.233.279,76	0,00	17.233.279,76
Total (III) = (I + II)	44.897.600,00	44.897.600,00	5.127.640,83	33.128.065,53	6.357.133,55	27.664.320,24	---	---	---	17.233.279,76	0,00	17.233.279,76


GOVERNO MUNICIPAL DE JIJOCA DE JERICOCOACARA
Relatório Resumido de Execução Orçamentária
Demonstrativo da Execução das Despesas por Função/Subfunção
Orçamento Fiscal e da Seguridade Social
Período: Janeiro a Outubro de 2013/Bimestre: Setembro e Outubro


RREO - Anexo II (LRF, Art. 52, inciso II, alínea "c")

R\$ 1,00


FRANCISCO LINDOMAR FILOMENO OLIVEIRA
Prefeito Municipal


FRANCISCO ANTONIO DO NASCIMENTO NETO
Contabilista - CRC 10.648/0-5


MUNICIPIOS CONSULTORIA LTDA
CONTROLE INTERNO EM GESTÃO FISCAL


FRANCISCO WILLIAM DE VASCONCELOS SILVEIRA
SEC. DE FINANÇAS

GOVERNO MUNICIPAL DE JIOCA DE JERICOCOACARA
Relatório Resumido de Execução Orçamentária
Demonstrativo da Receita Corrente Líquida
Órgamento Fiscal e da Seguridade Social
Período: Janeiro a Outubro de 2013/Bimestre: Setembro e Outubro

RREO - Anexo III (LRF, Art. 53, inciso I)

Especifcação	Evolução da Receita Realizada nos Últimos 12 Meses												Total (Últimos 12 Meses)	Previsão Anual em Exercício
	Novembro/2012	Dezembro/2012	Janeiro/2013	Fevereiro/2013	Março/2013	Abril/2013	Mai/2013	Junho/2013	Julho/2013	Agosto/2013	Setembro/2013	Outubro/2013		
00 (II)	2.782.249,96	3.942.408,93	2.744.686,70	3.443.400,63	2.822.413,62	2.961.099,41	3.246.121,37	2.786.470,60	2.443.030,45	2.711.274,47	2.901.569,35	2.803.731,06	33.590.220,55	43.759.000,00
Receita Tributária	173.097,04	1.963.927,77	176.610,22	172.033,82	1.402.228,75	82.653,26	209.886,76	78.997,39	1.38.043,94	86.416,61	206.978,90	1.98.565,10	1.867.728,56	2.470.000,00
PTU	19.460,61	42.031,96	20.604,45	0,00	-20.604,45	571,49	0,00	0,00	2.541,13	9.660,37	53.035,00	46.888,19	176.630,86	500.000,00
Preços Fixos	17.445,47	26.963,96	0,00	0,00	0,00	0,00	0,00	0,00	0,00	0,00	0,00	0,00	44.410,43	50.000,00
Imposto de Renda Pess	1.869,05	7.552,36	0,00	0,00	1.367,62	139,16	772,21	0,00	4.046,31	0,00	0,00	1.915,53	17.662,22	50.000,00
Imposto de Renda Patr	20.125,92	39.666,80	0,00	0,00	12.367,02	14.318,77	129.512,69	12.188,93	15.945,59	12.626,96	88.658,50	17.721,42	381.436,55	300.000,00
Imposto Sobre Transm	338,69	0,00	31.900,40	9.209,62	21.784,68	12.840,66	8.286,51	28.063,97	12.174,66	13.064,70	6.073,91	10.021,00	194.327,95	500.000,00
I.S.O.N.	103.663,35	76.133,21	86.042,48	128.594,45	68.779,22	21.727,15	42.013,17	14.200,47	40.112,96	34.132,92	41.629,50	94.602,95	753.564,76	400.000,00
Outras Tribs pelo Ej	269,74	0,00	98,00	0,00	41.367,75	19.086,04	22.903,19	0,00	14.243,79	3.439,79	1.863,49	2.487,67	106.737,46	200.000,00
Outras Tribs pelo Pr	10.023,18	6.095,68	35.966,89	21.984,75	9.480,00	14.000,00	6.420,00	2.440,00	48.979,41	13.308,67	14.658,60	13.719,34	219.966,34	400.000,00
Receitas de Contribuições	13.722,01	13.752,20	0,00	0,00	0,00	0,00	0,00	0,00	0,00	0,00	0,00	0,00	27.474,21	300.000,00
ILUMINAÇÃO PÚBLICA	13.722,01	13.752,20	0,00	0,00	0,00	0,00	0,00	0,00	0,00	0,00	0,00	0,00	27.474,21	300.000,00
Receita Patrimonial	1.993,48	1.794,35	8.906,17	6.842,50	5.006,28	6.451,67	18.571,39	13.193,03	11.180,96	8.160,55	6.404,48	9.742,96	100.241,20	172.000,00
RENDIMENTO FUNDER	0,00	563,61	0,00	0,00	0,00	0,00	0,00	0,00	366,74	1.645,95	0,00	0,00	2.824,30	2.000,00
RENDIMENTO SAUDE	360,08	329,21	1.074,67	924,46	1.560,65	1.831,79	2.212,37	2.640,37	3.162,07	2.418,60	2.196,33	2.408,07	21.109,67	20.000,00
RENDIMENTO EDUCACAO	203,96	200,71	146,33	217,66	407,28	417,76	1.139,51	4.662,18	2.968,47	1.208,94	1.284,61	2.514,76	26.523,84	20.000,00
RENDIMENTO FOMAS	347,33	138,08	144,10	1.776,89	-1.492,26	269,84	468,53	366,51	666,64	633,38	732,84	-1.262,95	5.323,54	20.000,00
RENDIMENTO SAAB	0,00	0,00	53,40	66,30	92,78	192,47	66,07	199,26	238,66	248,49	298,94	140,30	1.660,66	0,00
REND VINCULADOS	681,67	22,22	6.242,08	2.423,22	2.579,43	2.083,66	2.559,18	3.465,53	2.517,60	666,48	1.561,74	2.450,94	27.158,76	30.000,00
RENDIMENTO FUNDO GER	90,38	244,82	0,00	0,00	0,00	341,50	0,00	0,00	0,00	0,00	1.315,71	343,11	2.336,52	20.000,00
Receita Agropecuária	0,00	0,00	0,00	0,00	0,00	0,00	0,00	0,00	0,00	0,00	0,00	0,00	0,00	0,00
Receita Industrial	0,00	0,00	0,00	0,00	0,00	0,00	0,00	0,00	0,00	0,00	0,00	0,00	0,00	0,00
Receita de Serviços	0,00	0,00	0,00	0,00	0,00	0,00	0,00	0,00	0,00	0,00	0,00	0,00	0,00	20.000,00
Transferências Correntes	2.685.790,91	3.725.081,78	2.569.310,16	3.243.162,25	2.339.463,40	2.664.467,26	2.882.659,62	2.657.642,54	2.283.544,31	2.599.606,65	2.624.635,44	2.659.811,46	33.014.476,81	40.493.000,00
FPM	1.064.651,62	1.722.979,26	1.105.117,99	1.466.817,70	866.286,89	918.787,10	1.320.171,55	1.101.409,34	784.344,62	1.025.517,46	848.750,42	846.763,21	13.083.607,26	16.500.000,00
ITR	1.329,69	0,00	18,31	0,00	0,00	0,00	87,00	72,00	6,30	0,00	132,84	219,60	1.787,44	10.000,00
CIDE	0,00	0,00	46,55	0,00	0,00	1.625,65	0,00	0,00	0,00	0,00	0,00	0,00	1.572,20	70.000,00
SNA	0,00	0,00	0,00	0,00	0,00	51.158,41	37.714,10	31.887,66	42.286,71	71.105,75	72.111,40	59.041,96	366.316,20	0,00
ROYALTIES	1.774,97	3.666,65	3.666,65	4.666,61	5.134,14	6.541,13	3.032,96	1.754,33	3.436,78	0,00	1.819,07	1.910,23	37.400,96	40.000,00
A.N.P.	0,00	0,00	0,00	0,00	0,00	0,00	0,00	0,00	0,00	0,00	3.003,45	3.263,40	6.266,85	0,00
F.E.P.	14.251,90	15.801,82	15.805,51	16.433,11	16.285,02	14.315,30	14.179,92	16.064,66	17.499,80	18.546,41	16.475,60	17.663,12	193.063,49	200.000,00
PAB FIXO	36.203,33	72.416,66	0,00	0,00	36.203,33	36.203,33	36.203,33	36.203,33	36.203,33	41.402,67	41.402,67	51.791,35	460.471,66	90.000,00
PAB VARIÁVEL	56.000,00	50.600,00	24.400,00	0,00	19.800,00	39.600,00	0,00	82.600,00	24.000,00	12.000,00	104.400,00	412.400,00	500.000,00	
SAÚDE DA FAMÍLIA	74.663,00	128.342,00	0,00	84.110,00	53.473,00	74.865,00	50.965,00	50.965,00	50.965,00	40.170,00	60.965,00	64.793,00	694.123,00	900.000,00
ACS	33.963,00	67.926,00	0,00	37.062,00	28.500,00	37.062,00	37.062,00	37.062,00	37.062,00	32.300,00	37.062,00	37.062,00	422.067,00	400.000,00
SAÚDE BUCAL	20.070,00	40.110,00	0,00	20.070,00	13.360,00	16.725,00	16.725,00	16.725,00	16.725,00	0,00	36.799,00	214.069,00	300.000,00	
ESPECIFICIDADES	6.649,53	6.649,53	0,00	0,00	11.289,06	0,00	0,00	0,00	0,00	0,00	0,00	0,00	22.968,12	60.000,00
MACAMBUL E HOSPITAL	42.687,83	96.673,66	-14.100,00	-60.387,83	87.989,26	51.774,26	58.374,26	66.624,26	58.374,26	58.374,26	50.124,26	58.374,26	693.940,32	600.000,00

R\$ 1,00

GOVERNO MUNICIPAL DE JIJOCA DE JERICÓ/ACCARA
Relatório Resumido de Execução Orçamentária
Demonstrativo da Receita Corrente Líquida
Orçamento Fiscal e da Seguridade Social

Período: Janeiro a Outubro de 2013/Bimestre: Setembro e Outubro


RECE - Anexo III (LRF, Art. 53, inciso I)	R\$ 1,00													
CEO	0,00	13.200,00	0,00	0,00	0,00	0,00	0,00	0,00	0,00	0,00	0,00	0,00	13.200,00	10.000,00
VIGILANCIA EPIDEMIOLOGICA	0,00	28.591,56	0,00	0,00	0,00	0,00	0,00	0,00	0,00	0,00	0,00	0,00	28.591,56	10.000,00
VIGILANCIA SANITARIA	0,00	0,00	0,00	15.757,86	0,00	0,00	0,00	0,00	0,00	19.757,96	0,00	0,00	31.515,72	20.000,00
OUTRAS SUS - FAF	0,00	0,00	191.009,00	0,00	0,00	0,00	0,00	0,00	0,00	0,00	0,00	0,00	191.009,00	20.000,00
FNAS	12.602,00	19.102,00	12.602,00	19.102,00	6.102,00	32.102,00	0,00	31.904,00	13.000,00	10.602,00	30.600,00	199.720,00	200.000,00	200.000,00
PEPI	6.000,00	6.000,00	6.000,00	6.000,00	6.000,00	6.000,00	0,00	6.000,00	6.000,00	6.000,00	6.000,00	60.000,00	120.000,00	120.000,00
IGD	18.055,89	12.390,07	13.958,87	12.567,41	10.938,90	10.938,90	0,00	12.567,41	11.074,27	11.074,27	19.889,74	144.775,82	100.000,00	190.000,00
MICFNAS - PET	0,00	10.050,00	20.100,00	0,00	10.050,00	8.793,75	3.479,50	0,00	10.050,00	0,00	31.274,20	397.661,60	400.000,00	400.000,00
Transferências do Salário-Educaç	26.800,20	26.809,30	28.598,14	48.205,49	28.572,45	28.798,70	28.868,60	29.942,16	29.462,30	31.114,62	31.274,20	166.728,00	100.000,00	100.000,00
FUNDEPAE - FUNDAVEN	17.148,00	17.148,00	0,00	16.554,00	16.554,00	16.554,00	16.554,00	16.554,00	16.554,00	16.554,00	10.070,00	97.070,00	30.000,00	30.000,00
FUNDEPAE - CRECHE	9.200,00	9.200,00	0,00	9.800,00	9.800,00	9.800,00	9.800,00	9.800,00	9.800,00	9.800,00	796,00	486,00	6.546,00	10.000,00
FUNDEPAE - EJA	394,00	394,00	0,00	796,00	796,00	796,00	796,00	796,00	796,00	796,00	796,00	486,00	6.546,00	10.000,00
FUNDEPAE - PRE-ESCO	6.960,00	6.960,00	0,00	6.360,00	6.360,00	6.360,00	6.360,00	6.360,00	6.360,00	6.360,00	6.360,00	67.960,00	30.000,00	30.000,00
FUNDE - TRANSF	32.210,35	32.210,35	0,00	0,00	31.484,49	31.484,49	35.748,96	27.220,00	31.484,49	0,00	62.869,95	284.812,14	200.000,00	200.000,00
Outras Transferências Diversas	0,00	0,00	25.160,25	0,00	0,00	0,00	25.160,25	0,00	50.320,50	0,00	50.320,50	50.000,00	50.000,00	50.000,00
Transferências Finance	1.548,28	1.548,28	0,00	0,00	6.072,54	1.518,13	1.518,13	1.518,13	1.518,13	1.518,13	1.518,13	18.277,88	50.000,00	50.000,00
Outras Transferências	0,00	0,00	0,00	0,00	0,00	0,00	0,00	0,00	0,00	0,00	273.077,15	200.000,00	200.000,00	200.000,00
ICMS - ESTADUAL	373.697,73	391.441,21	420.066,47	197.163,97	366.764,21	365.957,69	297.997,39	377.182,99	399.669,13	402.497,17	461.462,07	4.411.026,51	6.000.000,00	6.000.000,00
PIVA	6.461,71	4.999,57	46.377,34	283.338,32	31.347,21	30.435,63	27.207,71	10.385,11	16.875,46	7.243,14	9.202,48	476.313,11	500.000,00	500.000,00
PI - EXPORTAÇÃO	1.391,79	1.599,12	1.623,20	1.246,34	1.100,26	1.009,66	1.395,63	1.412,66	1.391,79	1.459,25	1.448,14	16.422,00	20.000,00	20.000,00
FUNDEB - ESTADO	644.228,88	591.290,63	627.656,82	733.961,36	531.131,76	549.915,06	648.563,69	537.003,03	482.799,27	671.494,39	626.040,60	679.310,76	6.927.236,32	8.800.000,00
FUNDEB - UNIAO	177.166,28	349.376,10	0,00	239.831,60	159.659,48	516.962,43	159.659,48	170.925,62	164.465,72	164.465,72	164.465,72	2.420.420,87	2.730.000,00	2.730.000,00
Transferências de Convênios de	0,00	0,00	194,05	194,05	399,10	194,05	194,05	194,05	194,05	194,05	194,05	2.124,55	30.000,00	30.000,00
Outros Convênio	0,00	0,00	8.060,58	0,00	13.958,00	13.958,00	13.958,00	0,00	0,00	0,00	13.958,00	63.992,99	200.000,00	200.000,00
Outras Receitas Correntes	7.448,52	3.398,83	840,15	21.340,03	37.716,21	17.487,22	153.003,60	36.632,64	10.261,64	16.621,66	61.546,53	46.821,94	358.313,77	234.000,00
Multas Aplicadas pel	798,07	0,00	0,00	0,00	0,00	0,00	0,00	0,00	0,00	0,00	0,00	798,07	40.000,00	40.000,00
Outras Resoluções	0,00	0,00	0,00	443,69	0,00	0,00	122.796,30	3.480,08	0,00	3.634,08	40.340,59	2.104,08	172.766,82	20.000,00
RCA - IPTU	0,00	0,00	0,00	0,00	24,00	112.635,96	10.061,16	29.432,39	6.914,39	9.010,23	16.712,60	40.700,45	127.520,53	0,00
RCA - ISS	0,00	0,00	0,00	0,00	0,00	2.339,77	0,00	0,00	0,00	0,00	0,00	2.317,00	4.645,77	0,00
RCA - TAXAS	0,00	0,00	0,00	0,00	1.284,53	673,53	0,00	0,00	883,82	1.697,35	100,12	4.209,66	0,00	0,00
Divers Ativa de Outr	3.498,23	0,00	0,00	19.770,83	36.403,48	339,66	1.562,61	0,00	0,00	0,00	0,00	61.950,95	200.000,00	200.000,00
Receitas de Divida Ati	1.727,26	0,00	0,00	0,00	0,00	0,00	0,00	2.660,25	0,00	0,00	0,00	4.397,51	0,00	0,00
Outras Receitas	1.436,96	3.398,83	840,15	1.265,51	1.269,73	928,96	1.079,03	1.347,49	3.693,53	2.825,45	1.579,89	19.420,44	20.000,00	20.000,00
Depósitos (III)	0,00	0,00	314.644,89	393.713,17	261.101,72	264.372,37	270.062,52	266.970,11	266.063,96	287.697,36	261.943,49	264.622,72	2.830.072,25	0,00
Contro Plano Previdenci	0,00	0,00	0,00	0,00	0,00	0,00	0,00	0,00	0,00	0,00	0,00	0,00	0,00	0,00
Commissão Regime Previdenci	0,00	0,00	0,00	0,00	0,00	0,00	0,00	0,00	0,00	0,00	0,00	0,00	0,00	0,00
Depósitos FUNDEB	0,00	0,00	314.644,89	393.713,17	261.101,72	264.372,37	270.062,52	266.970,11	266.063,96	287.697,36	261.943,49	264.622,72	2.830.072,25	0,00
Depósitos da Receita Patrimonial	0,00	0,00	0,00	0,00	0,00	0,00	0,00	0,00	0,00	0,00	0,00	0,00	0,00	0,00
Reserva Contem Liquida (III) (IV)	2.782.049,96	3.942.406,93	2.430.021,81	3.049.687,46	2.271.311,90	2.696.727,04	2.976.068,66	2.499.900,49	2.206.906,57	2.424.197,09	2.649.621,96	2.641.208,34	32.960.199,30	43.759.000,00

GOVERNO MUNICIPAL DE JIJOCA DE JERICOCOACARA
Relatório Resumido de Execução Orçamentária
Demonstrativo da Receita Corrente Líquida
Orçamento Fiscal e da Seguridade Social
Período: Janeiro a Outubro de 2013/Bimestre: Setembro e Outubro

RREO - Anexo III (LRF, Art. 53, inciso II)

R\$ 1,00


FRANCISCO LINDOMAR FILOMENO OLIVEIRA
Prefeito Municipal


FRANCISCO ANTONIO DO NASCIMENTO NETO
Contabilista - CRC 10.848/0-5


MUNICÍPIOS CONSULTORIA LTDA
CONTROLE INTERNO EM GESTÃO FISCAL


FRANCISCO WILLAMY DE VASCONCELOS SILVEIRA
SEC. DE FINANÇAS

GOVERNO MUNICIPAL DE JIJOCA DE JERICOCOACARA
Relatório Resumido de Execução Orçamentária
Demonstrativo das Receitas e Despesas Previdenciárias do Regime Próprio de Previdência dos Servidores
 Orçamento da Seguridade Social

Período: Janeiro a Outubro de 2013/Bimestre: Setembro e Outubro

RREO - Anexo IV (LRF, Art. 53, inciso II)

R\$ 1,00


	Receitas	Previsão Inicial	Previsão Atualizada	Receitas Realizadas		
				No Bimestre	Até o Bimestre 2013	Até o Bimestre 2012
Receitas Previdenciárias						
(Exceto Intra-Orçamentárias) (I)						
(-) Deduções da Receita						
Deduções da Receita Patrimonial						
Receitas Previdenciárias (Intra-Orçamentárias) (II)						
Receitas Intra-Orçamentárias						
Total das Receitas Previdenciárias - RPPS (III) = (I + II)						
		0,00	0,00	0,00	0,00	
Despesas						
Despesas Previdenciárias (Exceto Intra-Orçamentárias) (IV)						
Despesas Previdenciárias (Intra-Orçamentárias) (V)						
Despesas Intra-Orçamentárias						
Total das Despesas Previdenciárias - RPPS (VI) = (IV + V)						
		0,00	0,00	0,00	0,00	
Resultado Previdenciário - RPPS (VII) = (III - VI)						
		0,00	0,00	0,00	0,00	
Aportes de Recursos para o Regime Próprio de Previdência do Servidor						
		---	---	---	---	
Reserva Orçamentária do RPPS						
Valor						
				Previsão Orçamentária		
				0,00		
Bens e Direitos do RPPS						
Setembro						
				Período de Referência		
				2013	2012	
Caixa			0,00	0,00	0,00	
Banco			0,00	0,00	0,00	
Investimentos		--	--	--	--	
Outros Bens e Direitos		--	--	--	--	
Receitas Intra-Orçamentárias						
		Previsão Inicial	Previsão Atualizada	No Bimestre	Receitas Realizadas Até o Bimestre 2013	Até o Bimestre 2012


GOVERNO MUNICIPAL DE JIOCA DE JERICOCOARA
Relatório Resumido de Execução Orçamentária
Demonstrativo das Receitas e Despesas Previdenciárias do Regime Próprio de Previdência dos Servidores
 Orgamento da Seguridade Social
 Período: Janeiro a Outubro de 2013/Bimestre: Setembro e Outubro

RREO - Anexo IV (LRF, Art. 53, inciso II)

R\$ 1,00

(-) Deduções da Receita							
Total das Receitas Previdenciárias Intra-Orçamentárias		0,00	0,00	0,00	0,00	0,00	0,00
Despesas Intra-Orçamentárias	Total das Despesas Previdenciárias Intra-Orçamentárias	Dotação Inicial	Dotação Atualizada	Despesas Liquidadas		Até o Bimestre 2012	0,00
				No Bimestre	Até o Bimestre 2013		
		0,00	0,00	0,00	0,00	0,00	0,00


FRANCISCO LINDOMAR FILOMENO OLIVEIRA
 Prefeito Municipal


FRANCISCO ANTONIO DO NASCIMENTO NETO
 Contabilista - CRC 10.648/0-5


MUNICÍPIOS CONSUL TORIA LTDA
 CONTROLE INTERNO EM GESTÃO FISCAL


FRANCISCO WILLAMY DE VASCONCELOS SILVEIRA
 SEC. DE FINANÇAS

GOVERNO MUNICIPAL DE JIJOCA DE JERICOACOARA
 Relatório Resumido de Execução Orçamentária
Demonstrativo do Resultado Nominal
 Orçamento Fiscal e da Seguridade Social
 Período: Janeiro a Outubro / Bimestre: Setembro a Outubro de 2013

RREO - Anexo V (LRF, Art. 53, inciso III)

R\$ 1,00

DÍVIDA FISCAL LÍQUIDA	SALDO		
	Em 31/Dez/2012 (a)	Em Agosto (b)	Em Outubro (c)
DÍVIDA CONSOLIDADA (I)	4.656.915,78	4.426.260,04	4.397.648,42
DEDUÇÕES (II)			
Disponibilidade de Caixa Bruta	1.098.032,16	2.733.816,79	2.544.387,16
Demais Haveres Financeiros			
(-) Restos a Pagar Processados (Exceto Precatórios)	1.406.882,45	316.328,78	316.328,78
DÍVIDA CONSOLIDADA LÍQUIDA (III) = (I - II)	4.656.915,78	2.008.772,03	2.169.590,04
RECEITAS DE PRIVATIZAÇÕES (IV)			
PASSIVOS RECONHECIDOS (V)			
DÍVIDA FISCAL LÍQUIDA (VI) = (III + IV - V)	4.656.915,78	2.008.772,03	2.169.590,04
RESULTADO NOMINAL	PERÍODO DE REFERÊNCIA		
	No Bimestre (c-b)	Até o Bimestre (c-a)	
DÍVIDA CONSOLIDADA (I)	160.818,01	0,00	
DISCRIMINAÇÃO DA META FISCAL		VALOR CORRENTE	
META DE RESULTADO NOMINAL FIXADA NO ANEXO DE METAS FISCAIS DA LDO PARA O EXERCÍCIO DE REFERÊNCIA		0,00	
REGIME PREVIDENCIÁRIO			
DÍVIDA FISCAL LÍQUIDA PREVIDENCIÁRIA	SALDO		
	Em 31/Dez/2012	Em Agosto	Em Outubro
DÍVIDA CONSOLIDADA PREVIDENCIÁRIA (VII)	0,00	0,00	0,00
Passivo Atuarial			
Demais Dívidas			
DEDUÇÕES (II)			
Disponibilidade de Caixa Bruta	0,00	0,00	0,00
Investimentos			
Demais Haveres Financeiros			
(-) Restos a Pagar Processados	0,00	0,00	0,00
DÍVIDA CONSOLIDADA LÍQUIDA (VIII)	0,00	0,00	0,00
PREVIDENCIÁRIA (IX) = (VII - VIII)	0,00	0,00	0,00
PASSIVOS RECONHECIDOS (X)			
DÍVIDA FISCAL LÍQUIDA PREVIDENCIÁRIA (XI)=(IX-X)	0,00	0,00	0,00

GOVERNO MUNICIPAL DE JIJOCA DE JERICOACOARA
Relatório Resumido de Execução Orçamentária
Demonstrativo do Resultado Nominal
Orçamento Fiscal e da Seguridade Social
Período: Janeiro a Outubro / Bimestre: Setembro a Outubro de 2013

RREO - Anexo V (LRF, Art. 53, inciso III)

R\$ 1,00




FRANCISCO LINDOMAR FILOMENO OLIVEIRA
Prefeito Municipal



FRANCISCO ANTONIO DO NASCIMENTO NETO
Contabilista - CRC 10.648/0-5



MUNICIPIOS CONSULTORIA LTDA
CONTROLE INTERNO EM GESTÃO FISCAL



FRANCISCO WILLAMY DE VASCONCELOS SILVEIRA
SEC. DE FINANÇAS

GOVERNO MUNICIPAL DE JIJOCA DE JERICOACOARA
Relatório Resumido de Execução Orçamentária
Demonstrativo do Resultado Primário
Orçamento Fiscal e da Seguridade Social
Período: Janeiro a Outubro de 2013/Bimestre: Setembro e Outubro

RREO - Anexo VI (LRF, Art. 53, inciso III)

R\$ 1,00

Receitas	Previsão Atualizada	Receitas Realizadas		
		No Bimestre	Até Bimestre 2013	Até Bimestre 2012
Receitas Primárias Correntes (I)	38.995.000,00	5.272.682,76	28.052.854,08	4.940.122,12
Receitas Tributárias	2.470.000,00	396.334,00	1.481.235,75	488.839,49
Receitas de Contribuições	320.000,00	0,00	0,00	27.384,34
Receitas Previdenciárias	0,00	0,00	0,00	0,00
Outras Receitas de Contribuições	320.000,00	0,00	0,00	27.384,34
Receita Patrimonial Líquida	20.000,00	0,00	0,00	0,00
Receita Patrimonial	172.000,00	18.147,44	96.453,37	4.814,13
(-) Aplicações Financeiras	(152.000,00)	(18.147,44)	(96.453,37)	(4.814,13)
Receita de Serviços	20.000,00	0,00	0,00	0,00
Transferências Correntes	35.881.000,00	4.767.980,89	26.187.136,91	4.396.098,21
Convênios	580.000,00	14.346,10	66.027,13	9.750,00
Outras Transferências Correntes	39.913.000,00	5.270.100,80	26.637.575,99	4.386.348,21
Demais Receitas Correntes	284.000,00	108.368,07	384.481,42	27.800,08
Dívida Ativa	202.000,00	61.518,05	197.102,95	19.875,83
Diversas Receitas Correntes	82.000,00	46.850,02	187.378,47	7.924,25
Receitas de Capital (II)	5.744.600,00	455.343,02	2.229.775,82	0,00
Operações de Crédito (III)	100.000,00	0,00	0,00	0,00
Amortização de Empréstimos (IV)	10.000,00	0,00	0,00	0,00
Alienação de Bens (V)	40.000,00	0,00	0,00	0,00
Transferências de Capital	5.594.600,00	455.343,02	2.229.775,82	0,00
Convênios	5.324.600,00	430.343,02	2.204.775,82	0,00
Outras Transferências de Capital	270.000,00	25.000,00	25.000,00	0,00
Outras Receitas de Capital	0,00	0,00	0,00	0,00
Receitas Primárias de Capital (VI) = (II - III - IV - V)	5.594.600,00	455.343,02	2.229.775,82	0,00
Receita Primária Total (VII) = (I + VI)	44.589.600,00	5.728.025,78	30.282.629,90	4.940.122,12

Despesas	Dotação Atualizada	Despesas Liquidadas		
		No Bimestre	Até Bimestre 2013	Até Bimestre 2012
Despesas Correntes (VIII)	36.615.559,45	6.263.973,29	25.473.538,22	4.863.581,82
Pessoal e Encargos Sociais	20.444.900,00	3.549.238,18	16.624.834,87	2.719.427,77
Juros e Encargos da Dívida (IX)	40.000,00	0,00	0,00	0,00
Outras Despesas Correntes	16.130.659,45	2.714.735,11	8.848.703,35	2.144.154,05
Despesas Primárias Correntes (X) = (VIII - IX)	36.575.559,45	6.263.973,29	25.473.538,22	4.863.581,82
Despesas Capital (XI)	7.682.040,55	93.160,26	2.190.782,02	255.857,26
Investimentos	7.102.432,47	64.548,64	1.931.514,66	238.373,92
Inversões Financeiras	0,00	0,00	0,00	0,00
Concessão de Empréstimos (XII)	0,00	0,00	0,00	0,00
Aquisição de Título de Capital já Integralizado (XIII)	0,00	0,00	0,00	0,00
Demais Inversões Financeiras	0,00	0,00	0,00	0,00
Amortização da Dívida (XIV)	579.608,08	28.611,62	259.267,36	17.483,34
Despesas Primárias de Capital (XV) = (XI - XII - XIII - XIV)	7.102.432,47	64.548,64	1.931.514,66	238.373,92
Reserva de Contingência (XVI)	600.000,00	--	--	--
Reserva do RPPS (XVII)	0,00	--	--	--
Despesa Primária Total (XVIII) = (X + XV + XVI + XVII)	44.277.991,92	6.328.521,93	27.405.052,88	5.101.955,74
Resultado Primário (XIX) = (VII - XVIII)	311.608,08	-600.496,15	2.877.577,02	-161.833,62
Saldo de Exercício Anteriores	--	--	--	--

Discriminação da Meta Fiscal	Valor Corrente
Meta de Resultado Primário Fixada no Anexo de Metas Fiscais da LDO para o Exercício de Referência	0,00

GOVERNO MUNICIPAL DE JIJOCA DE JERICOACOARA
Relatório Resumido de Execução Orçamentária
Demonstrativo do Resultado Primário
Orçamento Fiscal e da Seguridade Social
Período: Janeiro a Outubro de 2013/Bimestre: Setembro e Outubro

RREO - Anexo VI (LRF, Art. 53, inciso III)


R\$ 1,00



FRANCISCO LINDOMAR FILOMENO OLIVEIRA
Prefeito Municipal



FRANCISCO ANTONIO DO NASCIMENTO NETO
Contabilista - CRC 10.648/0-5



MUNICIPIOS CONSULTORIA LTDA
CONTROLE INTERNO EM GESTÃO FISCAL



FRANCISCO WILLAMY DE VASCONCELOS SILVEIRA
SEC. DE FINANÇAS

GOVERNO MUNICIPAL DE JUJOCA DE JERICÓ/ACOARA

Relatório Resumido de Execução Orçamentária

Restos a Pagar por Poder e Órgão

Orçamento Fiscal e da Seguridade Social

Período: Janeiro a Outubro de 2013/Bimestre: Setembro e Outubro

RREO - Anexo VII (LRF, Art. 52, inciso I, alíneas 3ª e 4ª do inciso II e §1º)
RREO - Anexo VII (LRF, art. 53, inciso V)

R\$ 1.00

RESTOS A PAGAR (EXCETO INTRA-ORÇAMENTÁRIOS) (I)	RESTOS A PAGAR PROCESSADOS					RESTOS A PAGAR NÃO PROCESSADOS				
	Inscritos		Cancelados	Pagos	A Pagar	Inscritos		Cancelados	Pagos	A Pagar
	Em Exercícios Anteriores	Em 31 de Dezembro de 2012				Em Exercícios Anteriores	Em 31 de Dezembro de 2012			
EXECUTIVO										
Secretaria de Adm e Finanças	0,00	172.229,27	0,00	40.388,85	131.890,61	0,00	0,30	0,00	0,00	0,30
Fundo Municipal de Educação - FME	0,00	148.887,42	0,00	88.280,77	62.628,65	0,00	91.924,85	0,00	0,00	91.924,85
FUNDEB-Fundo Des Educ Basicos e Voz/Mais	0,00	817.091,94	0,00	607.708,92	9.383,04	0,00	0,00	0,00	0,00	0,00
Fundo Municipal de Saúde - FMS	0,00	408.485,79	0,00	223.329,42	188.128,31	0,00	0,04	0,00	0,00	0,04
Fundo Munic Trab e Ass Social - FMASS	0,00	30.774,22	0,00	30.224,48	549,76	0,00	0,00	0,00	0,00	0,00
Fundo Munic Dir Criançadoleseje-FUNDOCA	0,00	18.541,95	0,00	18.540,00	1,90	0,00	0,00	0,00	0,00	0,00
Secret Infraestrutura e Planejamento	0,00	0,00	0,00	83.846,55	-83.846,55	0,00	0,00	0,00	0,00	0,00
Infraestrutura e Urbanismo	0,00	0,00	0,00	0,00	0,00	0,00	0,00	0,00	0,00	0,00
Des Economico, Turismo e Meio Ambiente	0,00	0,00	0,00	2.553,17	-2.553,17	0,00	0,00	0,00	0,00	0,00
Gabinete do Prefeito	0,00	7.889,38	0,00	23.598,58	-15.717,17	0,00	0,00	0,00	0,00	0,00
Adotocultura Rec: Hidricos Abastec Pessoa	0,00	0,00	0,00	2.533,33	-2.533,33	0,00	0,00	0,00	0,00	0,00
Reserva de Contingêncas	0,00	0,00	0,00	0,00	0,00	0,00	0,00	0,00	0,00	0,00
Esporte e Juventude	0,00	0,00	0,00	0,00	0,00	0,00	0,00	0,00	0,00	0,00
Gabinete do Prefeito	0,00	0,00	0,00	20.802,85	-20.802,85	0,00	0,00	0,00	0,00	0,00
Secretaria de Aquicultura e Pesca	0,00	0,00	0,00	0,00	0,00	0,00	0,00	0,00	0,00	0,00
Secretaria de Transportes	0,00	0,00	0,00	0,00	0,00	0,00	0,00	0,00	0,00	0,00
LEGISLATIVO										
Poder Legislativo Municipal	0,00	1.032,58	0,00	0,00	1.032,58	0,00	0,00	0,00	0,00	0,00
RESTOS A PAGAR (INTRA-ORÇAMENTÁRIOS) (II)										
TOTAL (III) = (I + II)	0,00	1.406.882,45	0,00	1.090.553,67	316.328,78	0,00	91.924,85	0,00	0,00	91.924,85

GOVERNO MUNICIPAL DE JUJOCA DE JERICÓ/ACOARA
Relatório Resumido de Execução Orçamentária

Restos a Pagar por Poder e Órgão

Orçamento Fiscal e da Seguridade Social

Período: Janeiro a Outubro de 2013/Bimestre: Setembro e Outubro


RREO - Anexo VII (LRF, Art. 52, inciso I, alíneas "a" e "b" do inciso II e §1º)



FRANCISCO LINDOMAR FILOMENO OLIVEIRA
Prefeito Municipal



MUNICÍPIOS CONSULTORIA LTDA
CONTROLE INTERNO EM GESTÃO FISCAL



FRANCISCO ANTONIO DO NASCIMENTO NETO
Contabilista - CRC 10.648/0-5



FRANCISCO WILLAMY DE VASCONCELOS SILVEIRA
SEC. DE FINANÇAS

GOVERNO MUNICIPAL DE JIJOCA DE JERICOACOARA
Relatório Resumido da Execução Orçamentária
Demonstrativo das Receitas e Despesas com Manutenção e Desenvolvimento do Ensino - MDE
Orçamentos Fiscal e da Seguridade Social

Período: Janeiro a Outubro de 2013/Bimestre: Setembro e Outubro

RREO - ANEXO VIII (LDB art. 72)

R\$ 1,00

RECEITAS DO ENSINO					
RECEITA RESULTANTE DE IMPOSTOS (caput do art. 212 da Constituição)	PREVISÃO INICIAL	PREVISÃO ATUALIZADA	RECEITAS REALIZADAS		
			No Bimestre	Até o Bimestre	%
1 - RECEITAS DE IMPOSTOS	1.950.000,00	1.950.000,00	383.578,00	1.230.988,17	63,12
Imposto sobre a Propriedade Predial e Territorial Urbana	500.000,00	500.000,00	102.423,19	115.088,38	23,01
Imposto de Renda Pessoa Jurídica - Líquida de Incentivos Fiscais	50.000,00	50.000,00	1.915,53	8.240,81	16,48
Imposto de Renda Retido nas Fontes Sobre Rendimentos do Trabalho	300.000,00	300.000,00	106.409,92	321.743,83	107,24
Imposto sobre Transmissão "Inter Vivos" de Bens Imóveis e de Direitos Reais sobre Imó	500.000,00	500.000,00	16.694,91	153.989,26	30,79
Impostos sobre Serviços de Qualquer Natureza	400.000,00	400.000,00	136.132,45	573.859,17	143,46
Dívida Ativa de Outros Tributos	200.000,00	200.000,00	0,00	58.066,72	29,03
2 - RECEITAS DE TRANSFERÊNCIAS CONSTITUCIONAIS LEGAIS	23.030.000,00	23.030.000,00	2.579.294,98	14.422.749,72	62,82
Cota-Parte do Fundo de Participação dos Municípios	16.500.000,00	16.500.000,00	1.697.513,63	10.295.976,48	62,39
Cota-Parte do Imposto Sobre a Propriedade Territorial Rural	10.000,00	10.000,00	352,44	457,75	4,57
Cota-Parte do ICMS	6.000.000,00	6.000.000,00	863.949,18	3.646.026,57	60,76
Cota-Parte do IPVA	500.000,00	500.000,00	14.676,91	466.856,83	93,37
Cota-Parte do IPI sobre Exportação	20.000,00	20.000,00	2.802,80	13.432,09	67,16
3 - TOTAL DAS RECEITAS DE IMPOSTOS (1 + 2)	24.980.000,00	24.980.000,00	2.942.870,98	16.653.737,89	0,00

RECEITAS ADICIONAIS PARA FINANCIAMENTO DO ENSINO	PREVISÃO INICIAL	PREVISÃO ATUALIZADA	RECEITAS REALIZADAS		
			No Bimestre	Até o Bimestre	%
4 - RECEITAS DA APLICAÇÃO FINANCEIRA DE OUTROS RECURSOS VINCULADOS A	0,00	0,00	0,00	0,00	0,00
5 - RECEITA DE TRANSFERÊNCIAS DO FNDE	820.000,00	820.000,00	192.337,80	853.174,00	104,04
Transferências do Salário-Educação	400.000,00	400.000,00	62.388,82	314.542,07	78,63
TRANSFERENCIA DIRETA DO FNDE/PNAE - FUNDAMENTAL	100.000,00	100.000,00	33.108,00	132.432,00	132,43
TRANSFERÊNCIA DIRETA DO FNDE/PNAE - CRECHE	30.000,00	30.000,00	19.670,00	78.670,00	262,23
TRANSFERÊNCIA DIRETA DO FNDE/PNAE - EJA	10.000,00	10.000,00	1.242,00	5.778,00	57,78
TRANSFERÊNCIA DIRETA DO FNDE/PNAE - PRÉ-ESCOLA	30.000,00	30.000,00	12.760,00	51.040,00	170,13
Transferências Diretas do FNDE referentes ao Programa Nacional de Apoio ao Transp	200.000,00	200.000,00	62.968,98	220.391,43	110,19
Outras Transferências Diretas do Fundo Nacional do Desenvolvimento da Educação - F	50.000,00	50.000,00	0,00	50.320,50	100,64
6 - RECEITA DE TRANSFERÊNCIA DE CONVÊNIOS	0,00	0,00	0,00	0,00	0,00
8 - OUTRAS RECEITAS PARA FINANCIAMENTO DO ENSINO	0,00	0,00	0,00	0,00	0,00
9 - TOTAL DAS RECEITAS PARA FINANCIAMENTO DO ENSINO (4 + 5 + 6 + 7 + 8)	820.000,00	820.000,00	192.337,80	853.174,00	104,04

FUNDEB					
RECEITA RESULTANTE DE IMPOSTOS (caput do art. 212 da Constituição)	PREVISÃO INICIAL	PREVISÃO ATUALIZADA	RECEITAS REALIZADAS		
			No Bimestre	Até o Bimestre	%
10 - RECEITAS DESTINADAS AO FUNDEB	3.698.800,00	3.698.800,00	615.446,61	2.929.052,65	79,18
Dedução FUNDEB - <F P M>	3.300.000,00	3.300.000,00	339.502,69	1.273.199,55	38,58
Dedução FUNDEB - <I T R>	2.000,00	2.000,00	70,47	91,63	4,57
Dedução FUNDEB - <Transferência Financ>	10.000,00	10.000,00	607,24	3.036,22	30,36
Dedução FUNDEB - <I.C.M.S. - ESTADUAL>	1.200.000,00	1.200.000,00	172.789,86	474.888,45	39,57
Dedução FUNDEB - <IPVA>	100.000,00	100.000,00	2.935,39	21.158,86	21,15
Dedução FUNDEB - <IPI - EXPORTAÇÃO>	4.000,00	4.000,00	580,56	1.795,61	44,69
Dedução FUNDEB - <Outras Restituições>	4.000,00	4.000,00	98.980,40	98.980,40	2.474,61
Dedução FUNDEB - <Dedução FUNDEB - FPM>	-860.000,00	-860.000,00	0,00	785.995,50	-119,09
Dedução FUNDEB - <Dedução FUNDEB - ITR>	-400,00	-400,00	0,00	3,66	-0,91
Dedução FUNDEB - <Dedução FUNDEB - ICM>	-240.000,00	-240.000,00	0,00	228.289,17	-95,11
Dedução FUNDEB - <Dedução FUNDEB - IPV>	-20.000,00	-20.000,00	0,00	40.726,89	-203,62
Dedução FUNDEB - <Dedução FUNDEB - IPI>	-800,00	-800,00	0,00	890,81	-111,36

GOVERNO MUNICIPAL DE JIJOCA DE JERICOACOARA
 Relatório Resumido da Execução Orçamentária
Demonstrativo das Receitas e Despesas com Manutenção e Desenvolvimento do Ensino - MDE
 Orçamentos Fiscal e da Seguridade Social
 Período: Janeiro a Outubro de 2013/Bimestre: Setembro e Outubro

RREO - ANEXO VIII (LDB art. 12)

R\$ 1,00

FUNDEB					
RECEITA RESULTANTE DE IMPOSTOS (caput do art. 212 da Constituição)	PREVISÃO INICIAL	PREVISÃO ATUALIZADA	RECEITAS REALIZADAS		
			No Bimestre	Até o Bimestre	%
11 - RECEITAS RECEBIDAS PELO FUNDEB	11.543.000,00	11.543.000,00	1.427.282,80	7.695.619,30	66,66
11.1 - Transferências de Recursos do FUNDEB	8.800.000,00	8.800.000,00	1.098.351,36	5.791.757,81	65,81
11.2 - Complementação da União ao FUNDEB	2.743.000,00	2.743.000,00	328.931,44	1.903.861,49	69,40
12 - RESULTADOS DAS TRANSFERÊNCIAS DO FUNDEB (11.1 - 10)	5.101.200,00	5.101.200,00	482.904,75	2.662.705,16	58,11
Adréscimo Resultante das Transferências do FUNDEB					


 FRANCISCO LINDOMAR FILOMENO OLIVEIRA
 Prefeito Municipal


 FRANCISCO ANTONIO DO NASCIMENTO NETO
 Contabilista - CRC 10.648/0-5


 MUNICIPIOS CONSULTORIA LTDA
 CONTROLE INTERNO EM GESTÃO FISCAL


 FRANCISCO WILLAMY DE VASCONCELOS SILVEIRA
 SEC. DE FINANÇAS

GOVERNO MUNICIPAL DE JIJOCA DE JERICOACOARA
Relatório Resumido da Execução Orçamentária
Demonstrativo das Receitas e Despesas com Manutenção e Desenvolvimento do Ensino - MDE
Orçamentos Fiscal e da Seguridade Social
Período: Janeiro a Outubro de 2013/Bimestre: Setembro e Outubro

RREO - ANEXO VIII (LDB art. 72)

R\$ 1,00

DESPESAS DO FUNDEB	DOTAÇÃO INICIAL	DOTAÇÃO ATUALIZADA	DESPESAS LIQUIDADAS		
			No Bimestre	Até o Bimestre	%
13 - PAGAMENTO DOS PROFISSIONAIS DO MAGISTÉRIO	15.900.000,00	17.587.472,53	1.209.428,47	3.997.704,41	51,94
13.1 - Com Educação Infantil	3.211.000,00	2.488.400,00	288.793,05	939.259,37	37,74
13.2 - Com Ensino Fundamental	12.689.000,00	15.099.072,53	942.635,42	3.058.445,04	20,25
13.3 - Com Educação Básica	0,00	0,00	0,00	0,00	0,00
14 - OUTRAS DESPESAS	15.900.000,00	17.587.472,53	0,00	0,00	0,00
14.1 - Com Educação Infantil	3.211.000,00	2.488.400,00	114.720,76	416.917,19	16,75
14.2 - Com Ensino Fundamental	12.689.000,00	15.099.072,53	329.300,72	957.001,02	6,33
14.3 - Com Educação Básica	0,00	0,00	0,00	0,00	0,00
15 - TOTAL DAS DESPESAS DO FUNDEB (13 + 14)	31.800.000,00	35.174.945,06	1.653.449,95	5.371.622,62	15,27

DEDUÇÕES PARA FINS DE LIMITE DO FUNDEB PARA PAGAMENTO DOS PROFISSIONAIS DO MAGISTÉRIO		VALOR
16 - RESTOS A PAGAR INSCRITOS NO EXERCÍCIO SEM DISPONIBILIDADE FINANCEIRA DE RECURSOS DO FUNDEB		0,00
17 - DESPESAS CUSTEADAS COM O SUPERÁVIT FINANCEIRO DO EXERCÍCIO ANTERIOR DO FUNDEB		0,00
18 - TOTAL DAS DEDUÇÕES CONSIDERADAS PARA FINS DE LIMITE DO FUNDEB (16 + 17)		0,00
19 - MÍNIMO DE 60% NA REMUNERAÇÃO DO MAGISTÉRIO COM EDUCAÇÃO INFANTIL E ENSINO FUNDAMENTAL ((13 - 18) / (11) x 100) %		0,00
CONTROLE DA UTILIZAÇÃO DE RECURSOS NO EXERCÍCIO SUBSEQUENTE		VALOR
20 - RECURSOS RECEBIDOS DO FUNDEB EM [EXERCÍCIO_ ANTERIOR] QUE NÃO FORAM UTILIZADOS		0,00
21 - DESPESAS CUSTEADAS COM O SALDO DO ITEM 20 ATÉ O 1º TRIMESTRE DE [EXERCÍCIO]		0,00

MANUTENÇÃO E DESENVOLVIMENTO DO ENSINO - DESPESAS CUSTEADAS COM A RECEITA RESULTANTE DE IMPOSTOS E RECURSOS DO FUNDEB					
RECEITAS COM AÇÕES TÍPICAS DE MDE	PREVISÃO INICIAL	PREVISÃO ATUALIZADA	RECEITAS REALIZADAS		
			No Bimestre	Até o Bimestre	%
22 - IMPOSTOS E TRANSFERÊNCIAS DESTINADAS À MDE (25% de 3)	6.245.000,00	6.245.000,00	735.717,74	3.913.434,47	62,66
DESPESAS COM AÇÕES TÍPICAS DE MDE					
DESPESAS COM AÇÕES TÍPICAS DE MDE	DOTAÇÃO INICIAL	DOTAÇÃO ATUALIZADA	DESPESAS LIQUIDADAS		
			No Bimestre	Até o Bimestre	%
23 - EDUCAÇÃO INFANTIL	3.211.000,00	2.488.400,00	395.627,05	1.935.142,16	77,76
24 - ENSINO FUNDAMENTAL	12.689.000,00	15.099.072,53	2.229.708,71	11.119.144,26	73,84
25 - ENSINO MÉDIO	250.000,00	333.500,00	77.831,50	220.551,50	66,13
26 - ENSINO SUPERIOR	6.000,00	6.000,00	0,00	0,00	0,00
27 - ENSINO PROFISSIONAL NÃO INTEGRADO AO ENSINO REGULAR	46.000,00	46.000,00	0,00	0,00	0,00
28 - OUTRAS	222.000,00	67.650,00	0,00	0,00	0,00
29 - TOTAL DAS DESPESAS COM AÇÕES TÍPICAS DE MDE (23 + 24 + 25 + 26 + 27 + 28)	16.433.000,00	18.039.622,53	2.703.167,27	13.274.837,92	73,66

DEDUÇÕES CONSIDERADAS PARA FINS DE LIMITE CONSTITUCIONAL		VALOR
30 - RESULTADO LÍQUIDO DAS TRANSFERÊNCIAS DO FUNDEB = (12)		2.882.705,16
31 - DESPESAS CUSTEADAS COM A COMPLEMENTAÇÃO DO FUNDEB NO EXERCÍCIO		0,00
32 - RECEITA DE APLICAÇÃO FINANCEIRA DOS RECURSOS DO FUNDEB ATÉ O BIMESTRE = (50 h)		0,00
33 - DESPESAS CUSTEADAS COM O SUPERÁVIT FINANCEIRO, DO EXERCÍCIO ANTERIOR, DO FUNDEB		0,00
34 - DESPESAS CUSTEADAS COM O SUPERÁVIT FINANCEIRO, DO EXERCÍCIO ANTERIOR, DE OUTROS RECURSOS DE IMPOSTOS		0,00
35 - RESTOS A PAGAR INSCRITOS NO EXERCÍCIO ANTERIOR SEM DISPONIBILIDADE FINANCEIRA DE RECURSOS DE IMPOSTOS VINCULADOS AO E		0,00
36 - CANCELAMENTO, NO EXERCÍCIO, DE RESTOS A PAGAR INSCRITOS COM DISPONIBILIDADE FINANCEIRA DE RECURSOS DE IMPOSTOS VINCL		0,00
37 - TOTAL DAS DEDUÇÕES CONSIDERADAS PARA FINS DE LIMITE CONSTITUCIONAL (30 + 31 + 32 + 33 + 34 + 35 + 36)		2.882.705,16
38 - TOTAL DAS DESPESAS PARA FINS DE LIMITE (29 - 37)		10.412.132,76
39 - MÍNIMO DE 25% DAS RECEITAS RESULTANTE DE IMPOSTOS EM MDE ((38 / 3) * 100)		66,61


OUTRAS INFORMAÇÕES PARA CONTROLE					
OUTRAS DESPESAS CUSTEADAS COM RECEITAS ADICIONAIS PARA FINANCIAMENTO DO ENSINO	DOTAÇÃO INICIAL	DOTAÇÃO ATUALIZADA	DESPESAS LIQUIDADAS		
			No Bimestre	Até o Bimestre	%


GOVERNO MUNICIPAL DE JIJOCA DE JERICOACOARA
Relatório Resumido da Execução Orçamentária
Demonstrativo das Receitas e Despesas com Manutenção e Desenvolvimento do Ensino - MDE
Orçamentos Fiscal e da Seguridade Social
Período: Janeiro a Outubro de 2013/Bimestre: Setembro e Outubro


RREO - ANEXO VIII (LDB art. 72)

R\$ 1,00

OUTRAS INFORMAÇÕES PARA CONTROLE							
OUTRAS DESPESAS CUSTEADAS COM RECEITAS ADICIONAIS PARA FINANCIAMENTO DO ENSINO	DOTAÇÃO INICIAL	DOTAÇÃO ATUALIZADA	DESPESAS LIQUIDADAS				
			No Bimestre	Até o Bimestre	%		
40 - DESPESAS CUSTEADAS COM A APLICAÇÃO FINANCEIRA DE OUTROS RECURSOS	0,00	0,00	0,00	0,00	0,00		
41 - DESPESAS CUSTEADAS COM A CONTRIBUIÇÃO SOCIAL DO SALÁRIO-EDUCAÇÃO	0,00	0,00	0,00	0,00	0,00		
42 - DESPESAS CUSTEADAS COM A OPERAÇÕES DE CRÉDITO	0,00	0,00	0,00	0,00	0,00		
43 - DESPESAS CUSTEADAS COM OUTRAS RECEITAS PARA FINANCIAMENTO DO ENSINO	0,00	0,00	0,00	0,00	0,00		
44 - TOTAL DAS OUTRAS DESPESAS CUSTEADAS COM RECEITAS ADICIONAIS PARA FINANCIAMENTO DO ENSINO	0,00	0,00	0,00	0,00	0,00		
45 - TOTAL GERAL DAS DESPESAS (29 + 44)	0,00	0,00	0,00	0,00	0,00		
RESTOS A PAGAR INSCRITOS COM DISPONIBILIDADE FINANCEIRA DE RECURSOS DE IMPOSTOS VINCULADOS AO ENSINO	SALDO ATÉ O BIMESTRE		CANCELADOS EM 2013 (g)				
46 - RESTOS A PAGAR DE DESPESAS COM FUNDEB			0,00				
FLUXO FINANCEIRO DOS RECURSOS			VALOR				
			FUNDEB (h)	FUNDEF			
47 - SALDO FINANCEIRO EM 31 DE DEZEMBRO DE [EXERCÍCIO_ ANTERIOR]			0,00	0,00			
48 - (+) INGRESSO DE RECURSOS ATÉ O BIMESTRE			0,00	0,00			
49 - (-) PAGAMENTOS EFETUADOS ATÉ O BIMESTRE			0,00	0,00			
50 - (+) RECEITA DE APLICAÇÃO FINANCEIRA DOS RECURSOS ATÉ O BIMESTRE			0,00	0,00			
51 - (=) SALDO FINANCEIRO NO EXERCÍCIO ATUAL			0,00	0,00			
52 - SALDO ATUAL DAS CONTAS BANCÁRIAS DE VINCULAÇÃO AO FUNDEB 60% e 40% (((47 + 48) - 49) + 50)			0,00	0,00			


FRANCISCO LINDOMAR FILOMENO OLIVEIRA
Prefeito Municipal


FRANCISCO ANTONIO DO NASCIMENTO NETO
Contabilista - CRC 10.648/0-5


MUNICÍPIO CONSULTORIA LTDA
CONTROLE INTERNO EM GESTÃO FISCAL


FRANCISCO WILLAMY DE VASCONCELOS SILVEIRA
SEC. DE FINANÇAS

GOVERNO MUNICIPAL DE JIJOCA DE JERICOACOARA
 Relatório Resumido de Execução Orçamentária
Demonstrativo das Receitas de Operações de Crédito e Despesas de Capital
 Orçamento Fiscal e da Seguridade Social
 Período: Janeiro a Outubro de 2013/Bimestre: Setembro e Outubro

RREO - Anexo IX (LRF, Art. 52, inciso I, alíneas "a" e "b" do inciso II e §1º)

R\$ 1,00

RECEITAS	PREVISÃO ATUALIZADA (a)	RECEITAS REALIZADAS Até o Bimestre (b)		SALDO NÃO REALIZADO (c) = (a - b)
RECEITAS DE OPERAÇÕES DE CRÉDITO (I)	100.000,00	0,00		100.000,00
DESPESAS	DOTAÇÃO ATUALIZADA (d)	DESPESAS EXECUTADAS Até o Bimestre		SALDO NÃO EXECUTADO (g) = (d - (e + f))
		LIQUIDADAS (e)	INSCRITAS EM RESTOS A PAGAR NÃO PROCESSADOS (f)	
DESPESAS DE CAPITAL	9.612.458,08	93.160,26	110.227,52	9.409.070,30
DESPESAS DE CAPITAL LÍQUIDA (II)	9.612.458,08	93.160,26	110.227,52	9.409.070,30
RESULTADO PARA APURAÇÃO DA REGRA DE OURO (III) = (I - II)	-9.512.458,08	-203.387,78		-9.309.070,30



FRANCISCO LINDOMAR FILOMENO OLIVEIRA
 Prefeito Municipal



FRANCISCO ANTONIO DO NASCIMENTO NETO
 Contabilista - CRC 10.648/0-5



MUNICIPIOS CONSULTORIA LTDA
 CONTROLE INTERNO EM GESTÃO FISCAL




FRANCISCO WILLAMY DE VASCONCELOS SILVEIRA
 SEC. DE FINANÇAS

GOVERNO MUNICIPAL DE JIJOCA DE JERICOACOARA
 Relatório Resumido da Execução Orçamentária
 Demonstrativo da Projeção do Regime Próprio de Previdência dos Servidores
 Orçamentos da Seguridade Social
 Período: Janeiro a Outubro de 2013/Bimestre: Setembro e Outubro

RREO - ANEXO X (LRF, art. 53, § 1º, inciso II)

R\$ 1,00

EXERCÍCIO	RECEITAS PREVIDENCIÁRIAS (a)	DESPESAS PREVIDENCIÁRIAS (a)	RESULTADO PREVIDENCIÁRIO (c) = (a - b)	SALDO FINANCEIRO DO EXERCÍCIO (d) = ("d" exercício anterior) + (c)
	0,00	0,00	0,00	0,00



FRANCISCO LINDOMAR FILOMENO OLIVEIRA
 Prefeito Municipal



FRANCISCO ANTONIO DO NASCIMENTO NETO
 Contabilista - CRC 10.648/0-5



MUNICIPIOS CONSULTORIA LTDA
 CONTROLE INTERNO EM GESTÃO FISCAL



FRANCISCO WILLAMY DE VASCONCELOS SILVEIRA
 SEC. DE FINANÇAS


GOVERNO MUNICIPAL DE JIJOCA DE JERICOACOARA
Relatório Resumido de Execução Orçamentária
Demonstrativo das Receita de Alienação de Ativos e Aplicação dos Recursos
Orçamento Fiscal e da Seguridade Social
Período: Janeiro a Outubro de 2013/Bimestre: Setembro e Outubro


RREO - Anexo XI (LRF, Art. 52, inciso I, alíneas "a" e "b" do inciso II e §1º)


R\$ 1,00

RECEITAS	PREVISÃO ATUALIZADA (a)	RECEITAS REALIZADAS Até o Bimestre (b)		SALDO NÃO REALIZADO (c) = (a - b)
RECEITAS DE CAPITAL - ALIENAÇÃO DE ATIVOS (I)				
Alienação de Outros Bens Móveis	20.000,00	0,00		20.000,00
Alienação de Outros Bens Imóveis	20.000,00	0,00		20.000,00
DESPESAS	DOTAÇÃO ATUALIZADA (d)	DESPESAS EXECUTADAS Até o Bimestre		SALDO NÃO EXECUTADO (g) = (d - (e + f))
		LIQUIDADAS (e)	INSCRITAS EM RESTOS A PAGAR NÃO PROCESSADOS (f)	
APLICAÇÃO DOS RECURSOS DA ALIENAÇÃO DE ATIVOS (II)				
DESPESA DE CAPITAL				
Investimentos	9.139.300,00	0,00	0,00	9.139.300,00
Amortização da Dívida	473.158,08	0,00	0,00	473.158,08
DESPESAS CORRENTES DOS REGIMES DE PREVIDÊNCIA				
Regime Geral da Previdência Social	0,00	0,00	0,00	0,00
Regime Próprio de Previdência dos Servidores	0,00	0,00	0,00	0,00
SALDO FINANCEIRO A APLICAR	2012 (h)	2013 (i) = (Ib - (IIe + II f))		SALDO ATUAL (j) = (III h + III i)
VALOR (II)	0,00	0,00		0,00

Fonte:


FRANCISCO LINDOMAR FILOMENO OLIVEIRA
Prefeito Municipal


FRANCISCO ANTONIO DO NASCIMENTO NETO
Contabilista - CRC 10.648/0-5


MUNICIPIOS CONSULTORIA LTDA
CONTROLE INTERNO EM GESTÃO FISCAL


FRANCISCO WILLAMY DE VASCONCELOS SILVEIRA
SEC. DE FINANÇAS

GOVERNO MUNICIPAL DE JIJOCA DE JERICOACOARA
Relatório Resumido da Execução Orçamentária
Demonstrativo da Receita e Despesa com Ações de Serviços Públicos de Saúde
Orçamentos Fiscal e da Seguridade Social
Período: Janeiro a Outubro de 2013/Bimestre: Setembro e Outubro

RREO - ANEXO XII (ADCT, art. 77)

R\$ 1,00

RECEITAS	PREVISÃO INICIAL	PREVISÃO ATUALIZADA	RECEITAS REALIZADAS	
			Até o Bimestre	%
RECEITA DE IMPOSTOS	2.000.000,00	2.000.000,00	1.230.988,17	61,54
Imposto sobre a Propriedade Predial e Territorial Urbana	500.000,00	500.000,00	115.088,38	23,01
Imposto de Renda Pessoa Jurídica - Líquida de Incentivos Fiscais	50.000,00	50.000,00	8.240,81	16,48
Imposto de Renda Retido nas Fontes Sobre Rendimentos do Trabalho	300.000,00	300.000,00	321.743,83	107,24
Imposto sobre Transmissão "Inter Vivos" de Bens Imóveis e de Direitos Reais sobre Imóveis	500.000,00	500.000,00	153.989,26	30,79
Impostos sobre Serviços de Qualquer Natureza	400.000,00	400.000,00	573.859,17	143,46
Dívida Ativa de Outros Tributos	200.000,00	200.000,00	58.086,72	29,03
RECEITAS DE TRANSFERÊNCIAS CONSTITUCIONAIS LEGAIS	23.030.000,00	23.030.000,00	14.422.749,72	62,62
Cota-Parte do Fundo de Participação dos Municípios	16.500.000,00	16.500.000,00	10.295.976,48	62,39
Cota-Parte do Imposto Sobre a Propriedade Territorial Rural	10.000,00	10.000,00	457,75	4,57
Cota-Parte do ICMS	6.000.000,00	6.000.000,00	3.646.026,57	60,76
Cota-Parte do IPVA	500.000,00	500.000,00	468.856,83	93,37
Cota-Parte do IPI sobre Exportação	20.000,00	20.000,00	13.432,09	67,16
TOTAL	24.980.000,00	24.980.000,00	15.653.737,89	62,66

DESPESAS CORRENTES (Por Grupo de Natureza da Despesa)	DOTAÇÃO INICIAL	DOTAÇÃO ATUALIZADA	DESPESAS LIQUIDADAS	
			Até o Bimestre	%
DESPESAS CORRENTES	7.501.900,00	8.496.188,92	6.153.492,47	72,42
Pessoal e Encargos Sociais	2.970.900,00	4.327.600,00	3.879.448,40	89,64
Juros e Encargos da Dívida	0,00	0,00	0,00	0,00
Outras Despesas Correntes	4.531.000,00	4.168.588,92	2.274.044,07	54,55
DESPESAS DE CAPITAL	1.082.000,00	543.100,00	70.989,00	13,07
Investimentos	1.082.000,00	543.100,00	70.989,00	13,07
Inversões Financeiras	0,00	0,00	0,00	0,00
Amortização da Dívida	0,00	0,00	0,00	0,00
TOTAL (IV)	8.583.900,00	9.039.288,92	6.224.481,47	0,00

DESPESAS PRÓPRIAS COM AÇÕES E SERVIÇOS PÚBLICOS DE SAÚDE	DOTAÇÃO INICIAL	DOTAÇÃO ATUALIZADA	DESPESAS LIQUIDADAS	
			Até o Bimestre	%
DESPESAS COM SAÚDE (V) = (IV)	8.583.900,00	9.039.288,92	6.224.481,47	68,98
(-) DESPESAS COM INATIVOS E PENSIONISTAS	0,00	0,00	0,00	0,00
(-) DESPESAS CUSTEADAS COM OUTROS RECURSOS DESTINADOS À SAÚDE	2.408.887,28	2.408.887,28	2.408.887,28	100,00
Recursos de Transferências do Sistema Único de Saúde	0,00	0,00	0,00	0,00
Recursos de Operações de Crédito	0,00	0,00	0,00	0,00
Outros Recursos	0,00	0,00	0,00	0,00
(-) RESTOS A PAGAR INSCRITOS NO EXERCÍCIO SEM DISPONIBILIDADE FINANCEIRA	0,00	0,00	0,00	0,00
TOTAL DAS DESPESAS PRÓPRIAS COM AÇÕES E SERVIÇOS PÚBLICOS DE SAÚDE (V)	6.175.012,72	6.830.399,64	3.815.594,19	57,54

CONTROLE DE RESTOS A PAGAR VINCULADOS À SAÚDE INSCRITOS EM EXERCÍCIOS ANTERIORES	RESTOS A PAGAR INSCRITOS COM DISPONIBILIDADE FINANCEIRA DE RECURSOS PRÓPRIOS VINCULADOS	
	Inscritos em Exercícios Anteriores	Cancelado em 2013 (f)
RESTOS A PAGAR DE DESPESAS PRÓPRIAS COM AÇÕES E SERVIÇOS PÚBLICOS DE SAÚDE (VII)	0,00	0,00

PARTICIPAÇÃO DAS DESPESAS COM AÇÕES E SERVIÇOS PÚBLICOS DE SAÚDE NA RECEITA DE IMPOSTOS LÍQUIDA E TRANSFERÊNCIAS CONSTITUCIONAIS LEGAIS - LIMITE CONSTITUCIONAL <%=> ((VI - VII f) / V)	24,38
---	-------

DESPESAS COM SAÚDE (Por Subfunção)	DOTAÇÃO INICIAL	DOTAÇÃO ATUALIZADA	DESPESAS LIQUIDADAS	
			Até o Bimestre	%
Administração Geral	310.000,00	41.100,00	0,00	0,00
Atenção Básica	6.819.900,00	7.107.271,92	5.297.059,96	74,53

GOVERNO MUNICIPAL DE JIJOCA DE JERICOACOARA
 Relatório Resumido da Execução Orçamentária
 Demonstrativo da Receita e Despesa com Ações de Serviços Públicos de Saúde
 Orçamentos Fiscal e da Seguridade Social
 Período: Janeiro a Outubro de 2013/Bimestre: Setembro e Outubro

RREO - ANEXO XII (ADCT, art. 77)

R\$ 1,00

DESPESAS COM SAÚDE (Por Subfunção)	DOTAÇÃO INICIAL	DOTAÇÃO ATUALIZADA	DESPESAS LIQUIDADAS	
			Até o Bimestre	%
Assistência Hospitalar e Ambulatorial	1.049.000,00	1.459.916,00	686.283,34	47,00
Suporte Profilático e Terapêutico	50.000,00	50.000,00	27.227,20	54,46
Vigilância Sanitária	52.000,00	52.000,00	5.128,00	9,86
Vigilância Epidemiológica	303.000,00	329.000,00	208.782,97	63,45
TOTAL	8.553.900,00	9.039.288,92	6.224.481,47	68,86



FRANCISCO LINDOMAR FILOMENO OLIVEIRA
 Prefeito Municipal



FRANCISCO ANTONIO DO NASCIMENTO NETO
 Contabilista - CRC 10.648/0-5



MUNICIPIOS CONSULTORIA LTDA
 CONTROLE INTERNO EM GESTÃO FISCAL



FRANCISCO WILLAMY DE VASCONCELOS SILVEIRA
 SEC. DE FINANÇAS

GOVERNO MUNICIPAL DE JIJOCA DE JERICOACOARA

Relatório Resumido da Execução Orçamentária

Demonstrativo das Parcerias Público-Privadas

Orçamentos Fiscal e da Seguridade Social

Período: Janeiro a Outubro de 2013/Bimestre: Setembro e Outubro

RREO - ANEXO XIII (Lei nº 11.079 de 30.12.2004, arts. 22, 25 e 26)

R\$ 1,00

ESPECIFICAÇÃO	SALDO TOTAL EM 31 DE DEZEMBRO DO EXERCÍCIO ANTERIOR (a)	REGISTROS EFETUADOS EM 2013		SALDO TOTAL
		No Bimestre	Até o Bimestre (b)	
TOTAL DE ATIVOS	0,00	0,00	0,00	0,00
Direitos Futuros	0,00	0,00	0,00	0,00
Ativos Contabilizados na SPE	0,00	0,00	0,00	0,00
Contrapartida parameter Provisões de PPP	0,00	0,00	0,00	0,00
TOTAL DE PASSIVOS (I)	0,00	0,00	0,00	0,00
Obrigações Não Relacionadas a Serviços	0,00	0,00	0,00	0,00
Contrapartida para Ativos da SPE	0,00	0,00	0,00	0,00
Provisões de PPP	0,00	0,00	0,00	0,00
GARANTIAS DE PPP (II)	0,00	0,00	0,00	0,00
SALDO LÍQUIDO DE PASSIVOS DE PPP (III) = (I - II)	0,00	0,00	0,00	0,00
PASSIVOS CONTINGENTES	0,00	0,00	0,00	0,00
Contraprestações Futuras	0,00	0,00	0,00	0,00
Riscos Não Provisionados	0,00	0,00	0,00	0,00
Outros Passivos Contingentes	0,00	0,00	0,00	0,00
ATIVOS CONTINGENTES	0,00	0,00	0,00	0,00
Serviços Futuros	0,00	0,00	0,00	0,00
Outros Ativos Contingentes	0,00	0,00	0,00	0,00

DESPESAS DE PPP	EXERCÍCIO ANTERIOR	EXERCÍCIO CORRENTE (EC)	<EC+1>	<EC+2>	<EC+3>	<EC+4>	<EC+5>	<EC+6>	<EC+7>	<EC+8>	<EC+9>
Do Ente Federado	0,00	0,00	0,00	0,00	0,00	0,00	0,00	0,00	0,00	0,00	0,00
Das Estadais Não-Dependentes	0,00	0,00	0,00	0,00	0,00	0,00	0,00	0,00	0,00	0,00	0,00
TOTAL DAS DESPESAS	0,00	0,00	0,00	0,00	0,00	0,00	0,00	0,00	0,00	0,00	0,00
RECEITA CORRENTE LÍQUIDA (RCL)	0,00	0,00	0,00	0,00	0,00	0,00	0,00	0,00	0,00	0,00	0,00
TOTAL DAS DESPESAS / RCL (%)	0,00	0,00	0,00	0,00	0,00	0,00	0,00	0,00	0,00	0,00	0,00


Nota:



FRANCISCO LINDOMAR FILOMENO OLIVEIRA
Prefeito Municipal



FRANCISCO ANTONIO DO NASCIMENTO NETO
Contabilista - CRC 10.648/0-5



MUNICÍPIO CONSULTORIA LTDA
CONTROLE INTERNO EM GESTÃO FISCAL



FRANCISCO WILLAMY DE VASCONCELOS SILVEIRA
SEC. DE FINANÇAS

GOVERNO MUNICIPAL DE JIJOCA DE JERICOACOARA
Relatório Resumido de Execução Orçamentária
Demonstrativo Simplificado do Relatório Resumido da Execução Orçamentária
Orçamento Fiscal e da Seguridade Social
Período: Janeiro a Outubro de 2013/Bimestre: Setembro e Outubro

RREO - Anexo XIV (LRF, Art. 52, inciso I, alíneas "a" e "b" do inciso II e §1º)

R\$ 1,00

BALANÇO ORÇAMENTÁRIO	No Bimestre		Até o Bimestre	
RECEITAS				
PREVISÃO INICIAL	44.897.600,00		44.897.600,00	
PREVISÃO ATUALIZADA	44.897.600,00		44.897.600,00	
RECEITAS REALIZADAS	5.746.173,22		29.123.644,05	
DÉFICIT ORÇAMENTÁRIO	0,00		0,00	
SALDOS DE EXERCÍCIOS ANTERIORES	0,00		0,00	
DE SPESAS				
DOTAÇÃO INICIAL	44.897.600,00		44.897.600,00	
CRÉDITOS ADICIONAIS	0,00		0,00	
DOTAÇÃO ATUALIZADA	44.897.600,00		44.897.600,00	
DESPEZA EMPENHADA	5.127.640,83		33.128.065,53	
DESPEZA LIQUIDADADA	6.357.133,55		30.282.367,66	
SUPERÁVIT ORÇAMENTÁRIO	2.618.047,42		2.618.047,42	
DESPESA POR FUNÇÃO/SUBFUNÇÃO	No Bimestre		Até o Bimestre	
DESPESAS EMPENHADAS	5.127.640,83		33.128.065,53	
DESPESAS LIQUIDADADAS	6.357.133,55		27.664.320,24	
RECEITA CORRENTE LÍQUIDA - RCL	Até o Bimestre			
RECEITA CORRENTE LÍQUIDA	32.560.158,30			
RECEITAS E DESPESAS DOS REGIMES DE PREVIDÊNCIA	No Bimestre		Até o Bimestre	
Regime Geral de Previdência Social				
RECEITAS PREVIDENCIÁRIAS REALIZADAS GERAL	0,00		0,00	
DESPESAS PREVIDENCIÁRIAS LIQUIDADAS GERAL	0,00		0,00	
RESULTADO PREVIDENCIÁRIO GERAL	0,00		0,00	
Regime Próprio de Previdência dos Servidores				
RECEITAS PREVIDENCIÁRIAS REALIZADAS RPPS	0,00		0,00	
DESPESAS PREVIDENCIÁRIAS LIQUIDADAS RPPS	0,00		0,00	
RESULTADO PREVIDENCIÁRIO RPPS	0,00		0,00	
RESULTADOS NOMINAL E PRIMÁRIO	Meta Fixada no AMF da LDO (a)	Resultado Apurado Até o Bimestre (b)	% em Relação à Meta (b/a)	
RESULTADO NOMINAL	0,00	0,00	0,00	
RESULTADO PRIMÁRIO	0,00	-1.581.974,62	0,00	
RESTOS A PAGAR POR PODER E MINISTÉRIO PÚBLICO	Inscrição	Cancelamento Até o Bimestre	Pagamento Até o Bimestre	Saldo a Pagar
RESTOS A PAGAR PROCESSADOS				
Poder Executivo	1.405.849,87	0,00	1.090.553,67	315.296,20
Poder Legislativo	1.032,58	0,00	0,00	1.032,58
RESTOS A PAGAR NÃO PROCESSADOS				
Poder Executivo	91.924,85	0,00	0,00	91.924,85
Poder Legislativo	0,00	0,00	0,00	0,00
TOTAL	1.498.807,30	0,00	1.090.553,67	408.253,63
DE SPESAS COM AÇÕES TÍPICAS DE MDE	Valor Apurado Até o Bimestre	Limites Constitucionais Anuais		
		% Mínimo a Aplicar no Exercício	% Aplicado Até o Bimestre	
Mínimo Anual de <18% /25%> das Receitas de Impostos em	10.412.132,76	25,00	66,51	
Mínimo Anual de 60% do FUNDEB na Remuneração do	3.997.704,41	60,00	51,94	

GOVERNO MUNICIPAL DE JIJOCA DE JERICOACOARA
 Relatório Resumido de Execução Orçamentária
Demonstrativo Simplificado do Relatório Resumido da Execução Orçamentária
 Orçamento Fiscal e da Seguridade Social
 Período: Janeiro a Outubro de 2013/Bimestre: Setembro e Outubro

RREO - Anexo XIV (LRF, Art. 52, inciso I, alíneas "a" e "b" do inciso II e §1º)

R\$ 1,00


RECEITAS DE OPERAÇÕES DE CRÉDITO E DESPESAS DE CAPITAL	Valor Apurado Até o Bimestre	Saldo Não Realizado	
Receitas de Operações de Crédito	0,00	100.000,00	
Despesa de Capital Líquida	93.160,26	9.409.070,30	
RECEITA DE ALIENAÇÃO DE ATIVOS E APLICAÇÃO DOS RECURSOS	Valor Apurado Até o Bimestre	Saldo a Realizar	
Receita de Capital Resultante da Alienação de Ativos	0,00	40.000,00	
Aplicação dos Recursos da Alienação de Ativos	0,00	0,00	
DESPESAS COM AÇÕES E SERVIÇOS PÚBLICOS DE SAÚDE	Valor Apurado Até o Bimestre	Limite Constitucional Anual	
		% Mínimo a Aplicar no Exercício	% Aplicado Até o Bimestre
Despesas Próprias com Ações e Serviços Públicos de Saúde	3.815.594,19	15,00	24,38



FRANCISCO LINDOMAR FILOMENO OLIVEIRA
 Prefeito Municipal



FRANCISCO ANTONIO DO NASCIMENTO NETO
 Contabilista - CRC 10.648/0-5



MUNICIPIOS CONSULTORIA LTDA
 CONTROLE INTERNO EM GESTÃO FISCAL



FRANCISCO WILLAMY DE VASCONCELOS SILVEIRA
 SEC. DE FINANÇAS